

Quelle est la santé de notre branche ?

Environ 15% ou 111 entreprises de technique agricole/maréchaux-ferrants ont participé au sondage salarial et économique de cette année. L'évaluation suivante donne donc une vue d'ensemble représentative du milieu économique..

Collaborateurs

état 1.1.2015	nombre	Ø personnes
Dans l'atelier / montage (sans apprentis (sa))	530	4.8
Bureau d'atelier / Dépôt de pièces de rechange (sa)	131	1.2
Vente Bureau commercial (sa)	204	1.9
Apprentis	268	2.4
A temps partiel	163	1.5
total (état 1.1.2015)	1'133	10.3

Absences en raison de maladie, accident et service militaire 1'133 salariés (état 2014)

	heures non exécutées	Ø par salarié
Cas de maladie	14'031	12.4 heures
Accidents (AP et ANP)	14'154	12.5 heures
Service militaire	32'441	28.6 heures
total des 1'133 salariés	60'626	53.5 heures

Par rapport à l'année précédente, ceci correspond à une progression d'environ 4.4 heures.

Si l'on extrapole ce chiffre à la totalité des entreprises de technique agricole/maréchaux-ferrants de l'USM, qui emploient quelque 4'000 salariés, on obtient une somme de 214'040 heures non exécutées. En supposant un tarif horaire de fr. 90.-, ceci correspond à une perte de production de fr. 19.3 mio.

Changement de salaire moyen par collaborateur

	2014/2015	2013/2014	2012/2013	2011/2012
inchangé	28.3%	20.0%	28.9%	18.8%
augmentation	71.7% ¹⁾	80.0% ¹⁾	71.1%	75.0%
diminution	0.0%	0.0%	0.0%	0.0%
aucune indication	6.2%	0.0%	0.0%	6.2%
total augmen. moyenne	2.7%	2.6%	2.4%	2.7%

¹⁾ L'augmentation moyenne s'est élevée à 2.7% en 2014/2015.

En 2014, combien d'heures par personne avez-vous consacrées en moyenne à la formation continue?

En heures par personne	2014	2013	2012
Par cadre/entrepreneur	28.0	26.7	32.6
Par collaborateur	24.2	21.6	25.7

Wie gesund ist u

An der diesjährigen Lohn- und Wirtschaftsumfrage haben rund 15% oder 111 Betriebe aus dem Bereich Landtechnik/Hufschmiede teilgenommen. Die nachstehende Auswertung ergibt daher ein repräsentatives Bild des wirtschaftlichen Umfeldes.

Mitarbeitende (MA)

Stand 1.1.2015	Anzahl	Ø Personen
In der Werkstatt / Montage (ohne Lernende)	530	4.8
Technisches-Büro + Ersatzteillager (ohne Lernende)	131	1.2
Verkauf kaufm. Büro	204	1.9
Lernende	268	2.4
Davon Teilzeit	163	1.5
Total (Stand 1.1.2015)	1'133	10.3

Absenzen wegen Krankheit, Unfall und Militärdienst

1'133 Arbeitnehmende (Stand 2014)

	Ausfallstunden	Ø pro Beschäftigte
Krankheit	14'031	12.4 Stunden
Unfälle (BU und NBU)	14'154	12.5 Stunden
Militärdienst	32'441	28.6 Stunden
Total der 1'133 Beschäftigten	60'626	53.5 Stunden

Gegenüber dem Vorjahr entspricht dies einer Abnahme von rund 4.4 Stunden.

Hochgerechnet auf die SMU-Landtechnik- und Hufschmiedebetriebe mit rund 4'000 Mitarbeitenden ergeben sich 214'040 Ausfallstunden. Bei Annahme eines Verrechnungssatzes von Fr. 90.- entspricht dies einem Produktionsverlust von Fr. 19.3 Mio.

Wie hoch war die durchschn. Lohnveränderung pro MA?

	2014/2015	2013/2014	2012/2013	2011/2012
Unverändert	28.3%	20.0%	28.9%	18.8%
Zunahme	71.7% ¹⁾	80.0% ¹⁾	71.1%	75.0%
Abnahme	0.0%	0.0%	0.0%	0.0%
Keine Angaben	6.2%	0.0%	0.0%	6.2%
Durchschn. Zunahme Total	2.7%	2.6%	2.4%	2.7%

¹⁾ Die durchschnittliche Zunahme beträgt im 2014/2015 2.7%.

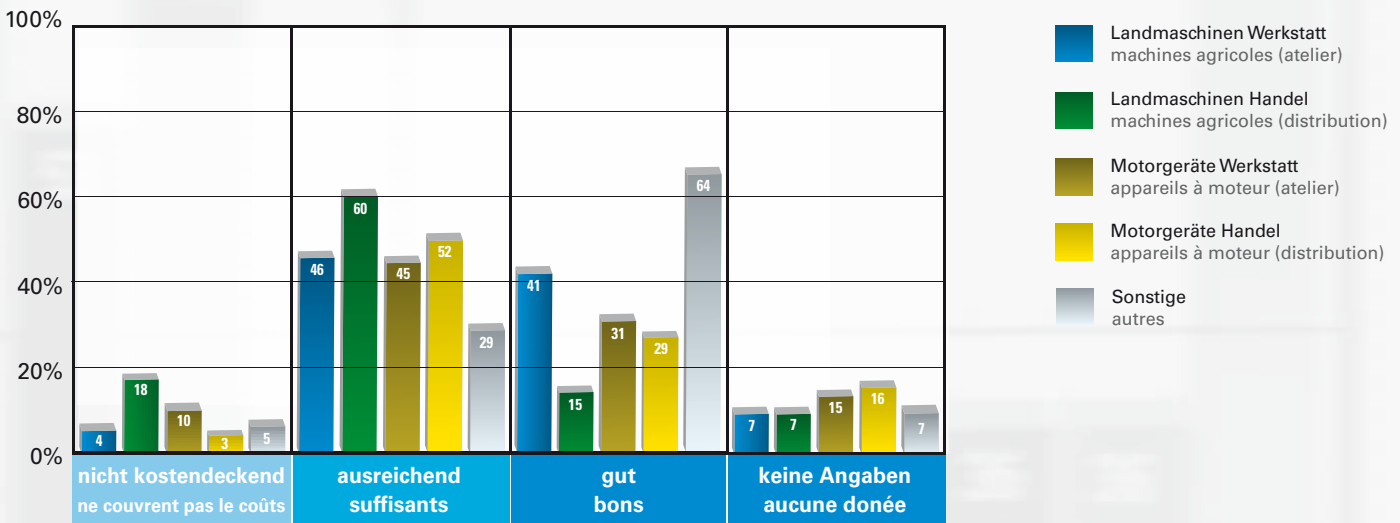
Wie viel Zeit verwendeten Sie im Jahr 2014 für Weiterbildung pro Person durchschnittlich auf?

In Stunden pro Person	2014	2013	2012
Kader/Unternehmer	28.0	26.7	32.6
Mitarbeiter	24.2	21.6	25.7

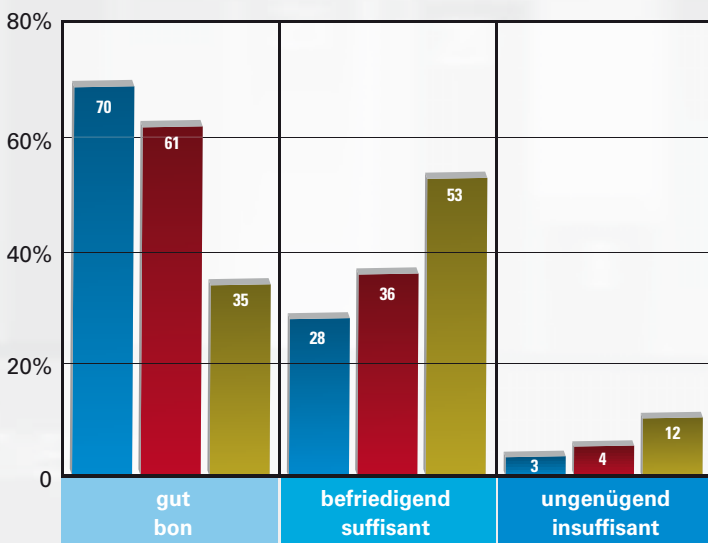
Unsere Branche?

Beurteilung der wirtschaftlichen Situation Evaluation de la situation économique

Wie beurteilen Sie die Verkaufspreise der einzelnen Branchen?
Comment jugez-vous les prix de vente pratiqués dans les différentes branches?

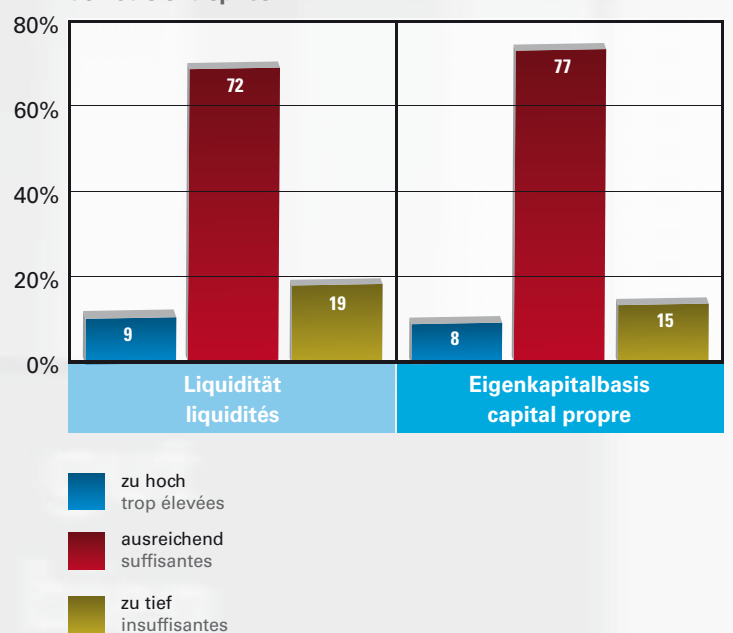


Wie beurteilen Sie das Geschäftsjahr 2014?
Comment jugez-vous l'exercice 2014 ?



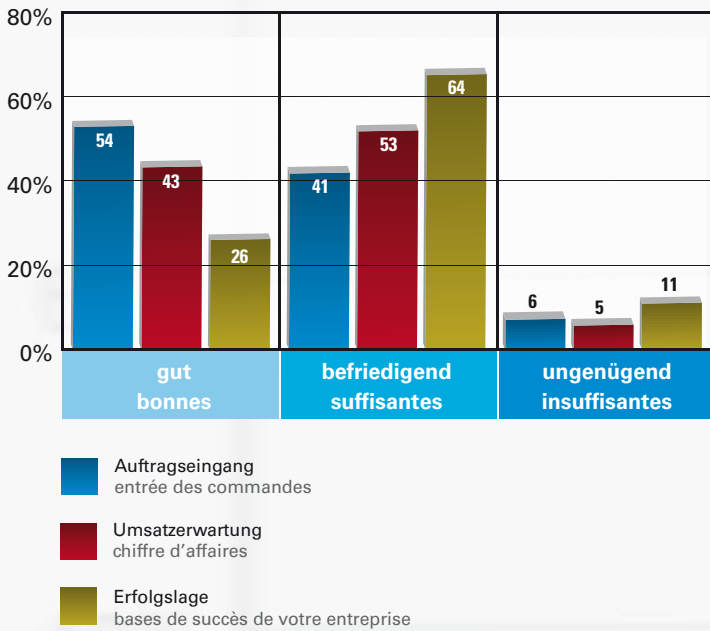
- Auftragsbestand
carnet de commandes
- Umsatz
appréciation générale
- Ertrag
rendement de votre entreprise

Wie beurteilen Sie die Liquidität und die Eigenkapitalbasis Ihrer Unternehmung?
Comment jugez-vous les liquidités et la base de capital propre de votre entreprise ?

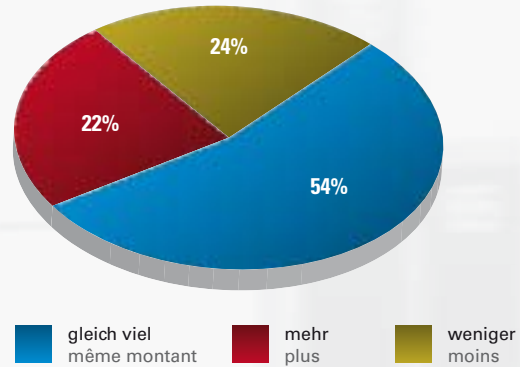


- zu hoch
trop élevées
- ausreichend
suffisantes
- zu tief
insuffisantes

**Welche Erwartungen haben Sie für das laufende Jahr (2015)?
Quelles sont vos attentes pour l'année en cours (2015)?**



**Wieviel werden Sie im Vergleich zum Vorjahr im 2015 in Betriebseinrichtungen investieren?
Par rapport à l'année passée, combien investirez-vous en 2015 dans les équipements d'exploitation ?**



Questions actuelles / sujets brûlants

Frage	oui	non
a) Avez-vous une stratégie d'entreprise clairement définie ?	61%	39%
b) Votre stratégie d'entreprise est-elle connue de tous vos collaborateurs ?	57%	43%
c) Réalisez-vous régulièrement des entretiens avec vos collaborateurs ou les évaluez-vous régulièrement ?	70%	30%
d) Dirigez-vous vos collaborateurs avec des objectifs mesurables / clairement définis ?	34%	66%
e) Indiquez-vous à vos collaborateurs quel comportement adopter avec les clients ?	69%	31%
f) Les aspects écologiques / durables jouent-ils un rôle dans vos décisions ?	81%	19%
g) En 2014, avez-vous eu plus de difficultés à contracter un prêt auprès de votre banque ?*	5%	28%
h) Avez-vous réalisé des économies / réductions de coûts en 2014 ?	31%	69%
i) Avez-vous dû engager plus de poursuites en 2014 ?	19%	81%

* pas demandé 67%

Aktuelles / brennende Fragen

Frage	ja	nein
a) Haben Sie eine klar definierte Betriebsstrategie?	61%	39%
b) Ist Ihre Betriebsstrategie allen MA bekannt?	57%	43%
c) Führen Sie regelmässig MA-Gespräche und -Bewertungen durch?	70%	30%
d) Führen Sie Ihre MA anhand messbarer / klar definierter Zielvorgaben?	34%	66%
e) Schulen Sie Ihre MA bezüglich Verhalten gegenüber Kunden?	69%	31%
f) Fliessen ökologische / nachhaltige Aspekte in Ihre Entscheide ein?	81%	19%
g) War es im 2014 schwieriger als üblich Bankkredite zu bekommen?*	5%	28%
h) Haben Sie 2014 Einsparungen / Kostenreduktionen vorgenommen?	31%	69%
i) Mussten Sie 2014 mehr Betreibungen als üblich einleiten?	19%	81%

* nicht beansprucht 67%