

Comment va notre branche?

Environ 17% ou 131 entreprises de l'artisanat du métal / technique agricole ont participé au sondage économique de cette année. L'évaluation suivante donne donc une vue d'ensemble représentative du milieu économique.

Changement de salaire moyen (fin d'année 2007/08)

- 18.6% nchangé
- 66.7% augmentation de 3.08% en moyenne
- 14.7% aucune indication

Les salaires dans l'artisanat du métal / technique agricole ont **augmenté de 2,05% en moyenne.**

Répartition des employés

état 1.1.2008	nombre	Ø personnes
dans l'atelier/montage	476	3.75
bureau technique	66	0.52
bureau commercial	165	1.30
apprentis	269	2.12
total	976	7.69

Absences en raison de maladie, accident et service militaire

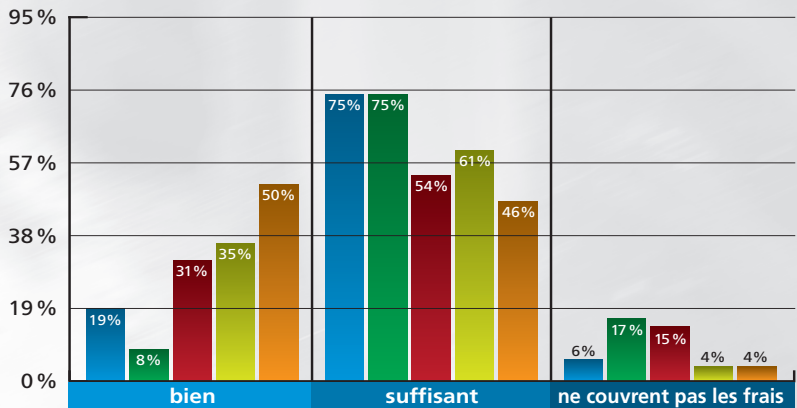
825 salariés

état 2007	h. non exécutées	Ø par salarié
maladie	9'842	11.93 heures
accident professionnel	3'981	4.83 heures
accident non professionnel	11'343	13.75 heures
service militaire	28'800	34.91 heures
total des 825 salariés	53'966	65.42 heures

Par rapport à l'année précédente, ceci correspond à une augmentation d'environ 7 heures. Si l'on transmet ce chiffre à la totalité des entreprises de l'artisanat du métal / technique agricole de l'USM, qui emploient 2'600 salariés, on obtient une somme de 170'092 heures non exécutées. Si l'on suppose des frais de fr. 90.-- par heure, ceci correspond à une perte de production de fr. 15.3 mio.

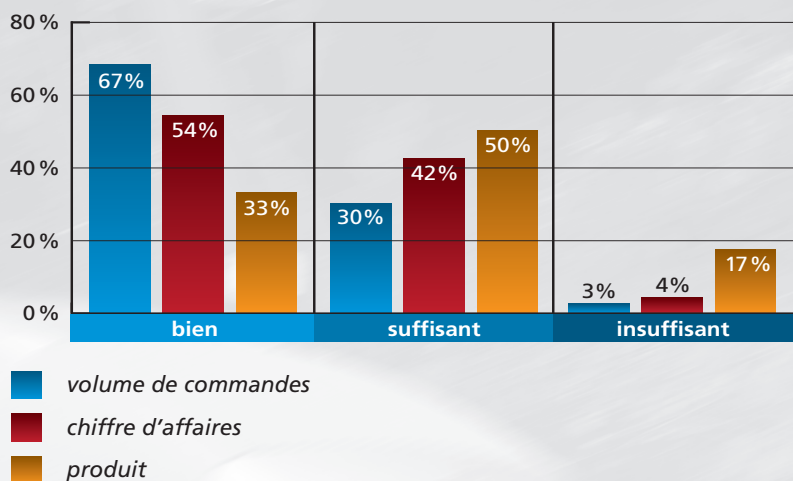
Evaluation de la situation économique

Les prix de vente dans les différentes branches

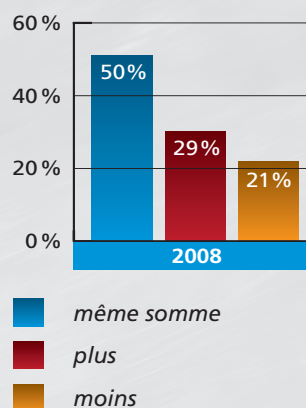


- machines agricoles atelier
- machines agricoles commerce
- travaux de forge/maréchalerie
- sanitaire/conduites en fouille
- autres

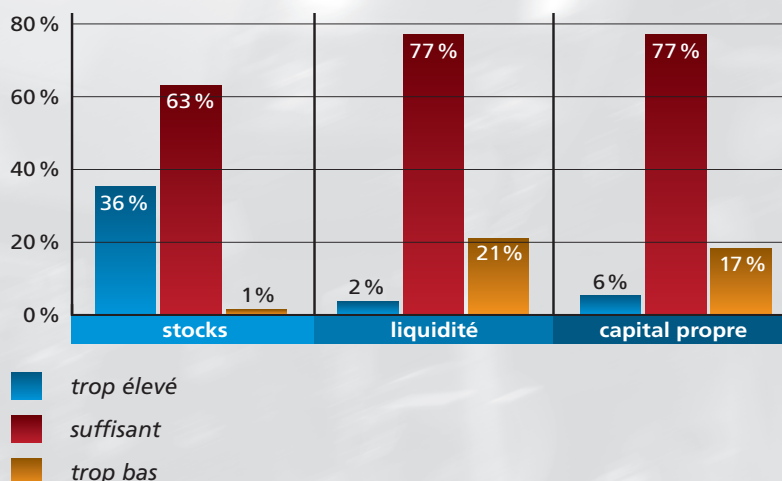
Evaluation exercice 2007



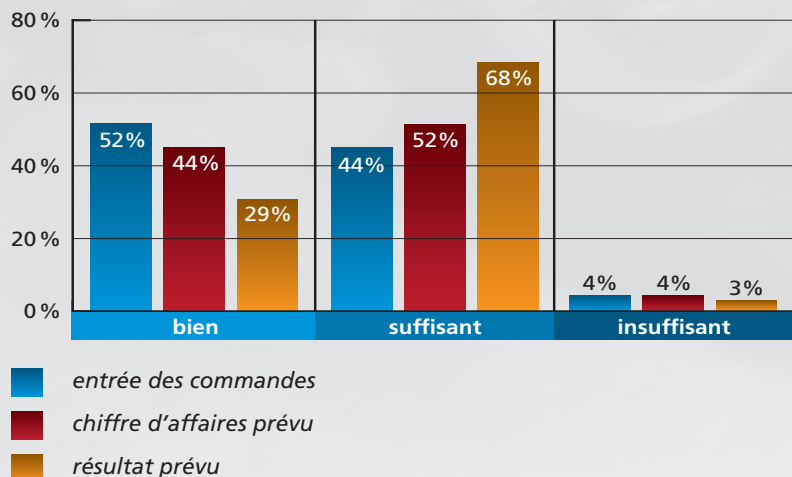
L'investissement dans l'équipement 2008



Evaluation stocks, liquidité et capital propre



Attentes pour l'an 2008



Politique d'entreprise

	oui	non	
a) Votre entreprise dispose-t-elle d'une image de marque?	33.0%	67.0%	
b) Existe-t-il un plan de business?	19.8%	80.2%	
c) Existe-t-il un budget?	44.0%	56.0%	
d) Existe-t-il un bonus / une participation aux bénéfices?	31.2%	68.8%	
e) Etes-vous actif dans les relations publiques?	55.6%	44.4%	
f) Exercez-vous, ou un membre de la direction, une fonction officielle?	48.0%	52.0%	
g) Votre entreprise dispose-t-elle d'un concept écologique?	20.8%	79.2%	
h) Utilisez-vous du logiciel de gestion d'entreprise?	70.4%	29.6%	
i) Votre entreprise a-t-elle un problème de succession?	19.3%	80.7%	
j) Pensez-vous que l'USM informe suffisamment ses membres?	92.6%	7.4%	
k) Pouvez-vous imposer vos prix calculés sur le marché?	rarement 17.6%	souvent 76.8%	toujours 5.6%
l) Faites-vous un calcul postérieur?	rarement 26.6%	souvent 38.7%	toujours 34.7%
m) Combien de temps investissez-vous dans le perfectionnement (Ø par personnel/an)?	pour entrepreneurs 46 heures	pour collaborateurs 32 heures	